Le collégien n° 10

09/02/2024

Sommaire

Actualité

Film : Hairspray page 5

Qu'est-que Le CVL ? Page 6

Divers

La dystopie page 13

Les hiéroglyphes page 12

La recette de la galette page 8

Quiz de la galette page 11

BD

Les devoirs puis en avant la musique ! Page 16

Sport

Comment pratiquer le golf page 15

Culture

Street Art page 2 et 3

Coup de cœur la trilogie : Promise page 4

Y a-t-il du Street art à Notre-Dame ?

Hé bien oui il y a bien du Street art à NDSF, mais peu du coté collège -lycée et beaucoup plus du coté primaire et de la maternelle. Nous pouvons découvrir des fables tel que Le corbeau et le renard ; La cigale et la fourmi et toute sorte d'animaux …. Du coté de la maternelle, il y a sur la grande façade ''L'arche de Noé. ''

Enfin, je pense que vous l'avez vu sur la cours du coté collège il y a une main tenant la terre et figurez vous que ce n'est pas n'importe qui qui a rendu notre dame encore plus belle ; mais bien le fils de Madame Zuin Maxime !

Petit sondage :

- Que penses-tu du Street art ?

Angelina 6B : Je pense que cela donne de la vie à la cour de récréation et que cela apporte du changement. De plus, cela reste dans le cadre scolaire car se sont des représentations de fables.

- Aimerais-tu faire du Street art ?

Maëlle 6B : Oui, mais comme je ne sais dessiner je crois que je ne réussirais pas dans ce métier.

- Est-ce que tu es pour des graffitis pour la rue ?

Lucie 6A : Je suis pour mais j'aimerais que sa soit dans des thèmes précis ou des lieux précis.

Qu'est ce que tu aimes dans le Street art ?

Valentine 5C : J'aime la couleur donc cela égaille les rues car elles sont souvent grises et tristes.

Article de Elyssa et Tasmîne 6e

Le Street Art est un art vivant

Le Street art c'est quoi ?

Le Street art est un mouvement artistique contemporain qui s'est développé au XXe siècle. Cet art est présent dans des lieux publics, aux coins de nos rues, sur nos murs. Celui auquel on ne prête pas toujours attention mais qui peut cacher des messages très FORTS. Il peut se présenter sous différentes formes comme par exemple le graffiti ou le pochoir….

Quand Le Street art a était inventé ?

Le Street art est né à Philadelphie aux États-Unis dans les années 60. D'abord mal vu, car son mode d'expression consiste à taguer les murs, les transports en commun, les bâtiments…

De plus, c'est un art illégal et éphémère qui peut-être facilement recouvert. L'objectif de cette expression artistique est d'être accessible et visible par un grand nombre de personnes. C'est aussi un moyen de communication qui permet de faire bouger les esprits. Aujourd'hui, certaines œuvres peuvent valoir plusieurs millions d'euros.

Depuis les années 2000, certaines œuvres murales restent visibles car se sont des commandes faite aux artistes qui peuvent désormais prendre le temps de poser des peintures murales version XXL aussi bien dans les quartiers socialement défavorisés que dans les artères populaires des plus grandes villes. Car si l'Art Urbain demeure porteur de valeurs généreuses, il consiste aussi à rendre l'art accessible au plus grand nombre et plus particulièrement à ceux qui y sont habituellement peu exposés.

Y a-t-il du Street art à Notre-Dame ?

Hé bien oui il y a bien du Street art à NDSF, mais peu du coté collège -lycée et beaucoup plus du coté primaire et de la maternelle. Nous pouvons découvrir des fables tel que Le corbeau et le renard ; La cigale et la fourmi et toute sorte d'animaux …. Du coté de la maternelle, il y a sur la grande façade ''L'arche de Noé. ''

Enfin, je pense que vous l'avez vu sur la cours du coté collège il y a une main tenant la terre et figurez vous que ce n'est pas n'importe qui qui a rendu notre dame encore plus belle ; mais bien le fils de Madame Zuin Maxime !

Article de Tasmîne et Elyssa 6e

Sources : https://www.bewaremag.com/ ; https://urbaneez.art/fr/ ; https://fr.wikipedia.org
Photos : Mme Routier

Artiste : Maxime Zuin

Lecture coups de cœur

La trilogie : Promise – Insoumise – Conquise

Trilogie d'Ally Condi ; Collection Pôle fiction ; Editions Gallimard Jeunesse

Résumé : Cassia habite dans une société ou les Officiels décident de tout : Qui vous aimez, ou vous travaillez et quand vous mourrez. Lorsqu'elle apprend qu'elle est promise à son meilleur ami tout semble parfais mais elle tombe amoureuse de Ky et son monde bascule. Réussira –telle à trouver l'amour malgré la société ?

Ce que j'en pense : C'est une trilogie palpitante et plaine de rebondissement. Cassia apprend petit à petit à avoir un regard critique sur la Société et à prendre des décisions par elle-même. Elle ne fait plus ce que la société lui dit de faire mais ce qu'elle a envie.

Je trouve les descriptions très détaillées ce qui permet de mieux rentrer dans l'histoire et d'imaginer les personnages plus facilement.

Plus le lecteur avance dans l'histoire plus le voile se lève sur les secrets de la société et de ses failles. Les personnages sont complexes et ont une personnalité qui leur est propre. A partir du tome II ce n'est plus seulement l'histoire de Cassia mais celle de Ky, puis dans le tome III de Xander qui se dévoile. Cependant, pour moi, le seul inconvénient était que parfois, je ne savais plus vraiment de quel personnage il s'agissait…

En conclusion promise est un roman à dévorer dès maintenant. La trilogie est disponible au CDI.

Article de Zoé 6e

Cinéma : HAIRSPRAY

Les élèves de 5e ont vu le film **Hairspray**.
Hairspray est une comédie américaine qui se déroule durant la ségrégation raciale aux Etats-Unis. Il nous apprend beaucoup sur l'histoire américaine. La première chose que nous a fait remarquer notre professeur Madame Boulmer, c'était que pour les personnages principaux de ce film, l'apparence était très importante et soignée. La traduction du titre est « laque pour les cheveux » d'où la coiffure impeccable, "à la mode".
Nous avons tous beaucoup apprécié **Hairspray** parce qu'il nous apprend à dépasser les préjugés que se soit la grossophobie ou le racisme, malheureusement si répandus à l'époque et même encore de nos jours...
Les chansons sont très belles et riches et nous permettent de mieux comprendre le film. En plus d'être très ouverte d'esprit, cette comédie est parfois drôle. On s'attache très facilement à l'héroïne, Tracy, toujours positive et énergique, ainsi qu'à sa mère, qui apprend peu à peu à prendre confiance en elle au cours du film.
De plus, tout repose sur les liens sociaux, comme l'amour et l'amitié : c'est vraiment touchant !

Conclusion : J'ai beaucoup aimé Hairspray pour son réalisme, son humour et l'émotion qu'il dégageait... Les scènes tristes ne duraient jamais longtemps et tournaient même parfois au ridicule, et, attention, spoiler, c'est une comédie américaine qui porte le nom d'une pub pour cheveux, qui parle des rêves d'une fille qui veut intégrer et intègre l'émission télévisé "Corny Collins Show" et passe au dessus des moqueries et des reproches, participe au combat contre l'exclusion des noirs, donc il y a de Grandes chances pour qu'elle se termine bien…

En savoir plus :
C'est un film réalisé par Adam Shankman en 2007.
Musique : ls compositeurs sont Marc Shaiman et Scott Wittman.
Le personnage principal est l'actrice Nikki Blonsky, dans le rôle de Tracy Turnblad, une jeune fille gentille, pétillante, pleine de vie et d'espoir et de plus excellente danseuse.
Les amis de Tracy sont Amanda Bynes, dans le rôle de Penny Pingleton, la meilleure amie de Tracy, embêtée par sa mère. Elijah Kelley, dans le rôle de Seaweed, est l'amoureux de Penny et l'ami de Tracy, victime de racisme et bon danseur. Zac Efron, dans le rôle de Link Larkin, est amoureux de Tracy, il est populaire dans la vie et dans le film. John Travolta, dans le rôle d'Edna Turnblad, mère de Tracy, complexée et timide. Et bien d'autres... Il peut y avoir pour un seul personnage plusieurs acteurs. Je n'en ai cité qu'un…
Les rivales de Tracy sont Brittany Snow, dans le rôle d'Amber Von Tussle, ennemie de Tracy et "miss Hairspray" de l'émission. Michelle Pfeiffer, dans le rôle de Velma Von Tussle, est la mère d'Amber. De plus, C'est une ancienne championne du concours "Baltimore Crabs". Cette femme riche est raciste et jalouse.

Corentine 5e

Sources : www.allocine.fr - https://fr.wikipedia.org – Hairspray ; Adam Shankman ; éd. Collector ; 2008 ; DVD
Crédit photo : www.moviesrankings.com

Actualité

C'est quoi un CVL ?

Interview Conseil de vie Lycéenne (CVL)

Merci à la présidente du CVL, Sacha d'avoir pris le temps de répondre à nos questions :

- En quoi consiste le CVL ? Ou BDL ? Qu'est-ce que cela signifie ?

Le CVL ou aussi appelé BDL est une organisation dans l'établissement qui réunit un groupe d'élèves qui ensemble permettent le bon déroulement de la vie au lycée mais qui peuvent également s'occuper des collégiens.

- De quelles missions et projets se charge-t-il ?

Cette commission de vie lycéenne à divers projets certains plus positifs que d'autres. En effet, si nous nous occupons de régler les problèmes de triche ou de harcèlement notre but principal est de permettre aux élèves de profiter de leurs années de lycée. On retrouve par exemple les bals en 3e, en Seconde, en Première et enfin en Terminal.

- De qui est-il constitué ? Combien y a-t-il de membres ? Sont-ils tous actifs et quels sont leurs rôles ?

Le CVL regroupe environ 55 personnes et dans ce groupe 7 se démarque comme le BDL car ils sont appelés « la présidence » il y a cette année 5 membres importants faisant partis de la présidence, une vice-présidente et une présidente. Le reste des 55 personnes sont des premières et des terminales qui aident également à améliorer la vie quotidienne au lycée en partageant leurs idées.

- Est-il sous la charge de professeur ?

La Commission du BDL n'est pas reliée à un professeur en particulier mais uniquement au directeur du lycée M. Radenac et la directrice de l'établissement Mme Isoard qui valident les projets et voient si certains ne sont pas réalisables.

...

...CVL...

- Comment fonctionne son organisation ?

- Pour son organisation comme nous l'avons dit il y a deux groupes la présidence avec le rôle le plus important et un plus gros groupe ensuite. Lors des bals la présidence discute entre eux puis demande au reste du groupe s'ils ont des idées à proposer puis avec toutes ces idées la présidence en remet à discuter de ce qui est possible. Puis après des nombreuses discussions on conclut sur une seule et même idée qui est ensuite validée par Monsieur Radenac.

- Auriez-vous des conseils à nous donner si nous voulions mettre en place au collège une organisation semblable CVC ?

Si vous souhaitez mettre en place un CVC pour les collégiens les quelques conseils que l'on peut vous donner sont de faire un groupe réduit pour diriger un groupe un peu plus grand. Essayez au maximum de communiquer entre vous pour éviter le moindre problème ou quiproquo. Et essayer également de faire entrer seulement des gens réellement motivés.

- Avez-vous un bureau ? Si oui où ?

Nous n'avons pas de bureau fixe mais pour retrouver nos prénoms ils sont accrochés sur un tableau à côté de la salle des professeurs. Sinon Mme Letur, M. Radenac ou d'autres professeurs savent qui nous sommes ou savent où se trouve la salle des professeurs à coté de laquelle se trouvent nos prénoms.

Article de Léna 3e

Recette de la Galette des rois

Les ingrédients pour 6 personnes :

75 g de beurre tendre

100 g de sucres fins

2 pates feuilletées

140 g d'amandes en poudre

2 œufs

1 jaune d'œuf

1 fève

Préparation :

Étape 1

Placer une pâte feuilletée dans un moule à tarte, piquer la pâte avec une fourchette.

Étape 2

Dans un saladier, mélanger la poudre d'amandes, le sucre, les 2 oeufs et le beurre mou.

Étape 3

Placer la pâte obtenue dans le moule à tarte et y cacher la fève.

Étape 4

Recouvrir avec la 2ème pâte feuilletée, en collant bien les bords.

Étape 5

Faire des dessins sur le couvercle et badigeonner avec le jaune d'œuf.

Étape 6

Enfourner pendant 20 à 30 min à 200°C (thermostat 6-7); vérifier régulièrement la cuisson !

Recette de Rose 6e :)

Recette et dessin de Rose 6e

L'histoire de la galette des rois

Depuis quand remonte la tradition de la galette des rois ?

La tradition de la galette remonte à l'antiquité Romaine. À l'époque, les Saturnales duraient sept jours, et célébraient le solstice d'hiver. À cette occasion, des fêtes païennes rassemblaient les habitants, qui consommaient une galette des rois, alors désignée comme un gâteau de forme ronde représentant le soleil. C'était une journée très spéciale car les esclaves étaient invités à partager un gâteau avec les Romains. S'ils tombaient sur la fève dans le gâteau, ils devenaient « Princes des Saturnales » et avaient le droit d'obtenir tout ce qu'ils souhaitaient pendant une journée. De plus, la tradition voulait que la plus jeune personne aille sous la table et choisisse à qui irait la prochaine part.

L'Épiphanie, serait l'une des plus anciennes fêtes du christianisme qui est une commémoration religieuse en hommage à l'arrivée des rois mages à Bethléem. Comme le veut la tradition chrétienne, il est en effet d'usage de fêter l'Épiphanie le 6 janvier de chaque année, soit douze jours après Noël et se termine le jour de Mardi Gras. L'épiphanie correspond à la présentation de Jésus enfant aux Rois Mages, Melchior, Gaspard et Balthazar, venus de trois continents, l'Asie, l'Afrique et l'Europe, pour remettre leurs dons.

Quelle est l'origine de l'Épiphanie ?

Épiphanie vient d'un mot grec signifiant "apparition". Le jour de l'Épiphanie, on célèbre la visite des mages à l'Enfant Jésus. Selon l'Évangile de Saint Mathieu, ces mages venus d'Orient auraient été guidés par une étoile mystérieuse jusqu'à la crèche de Bethléem, où est né l'Enfant Jésus.

Quelle est la tradition de l'Épiphanie ?

En France, c'est la galette ou la brioche porte-bonheur.
L'**Épiphanie** ne fait pas partie des jours fériés en France et on la fête le dimanche qui précède ou qui suit le 6 janvier. On prépare pour l'occasion un gâteau qui contient un petit objet porte-bonheur: la fève. Celui qui la trouve devient le roi ou la reine de la journée.

Quelle est la recette de la Galette des rois ?

Il existe autant de recettes de galette des Rois et de nom que de régions françaises.

La galette des rois est composée d'une pâte feuilletée qui se dégustait avec de la confiture. Puis est apparue une recette également nommée Pithiviers, qui se compose de pâte feuilletée fourrée à la frangipane (crème d'amande + crème pâtissière) ou simplement de crème d'amande ; La brioche, ou galette de rois briochée, est fourrée ou recouverte de fruits confits.

La galette de Besançon, ou galette comtoise, qui se compose d'une pâte au beurre et de sucre ; La pogne du Dauphiné, brioche en forme de couronne, est parfumée à la fleur d'oranger ; Le Garfou ou Galfe Palois est composée d'une pâte briochée parfumée à l'anis et à la fleur d'oranger…

Divers

… De nos jours, la plus consommée est la galette parisienne à la frangipane mais les garnitures se diversifient avec la pomme ; pomme-amandes, nutella, etc.

Qui a inventé la galette à la frangipane ?

C'est probablement le Comte Cesare Frangipani, qui créa la frangipane, et lui donna son nom. Il aurait offert la recette de la frangipane à Catherine de Médicis pour son mariage.

Qu'y a-t-il dans la galette des rois ?

Une fève qui est le symbole de fécondité. Elle évoque aussi la renaissance : c'est le premier légume qui pousse au printemps. Une fois sec le haricot peut aussi représenter une pièce de monnaie. C'est pour toutes ces raisons, il était glissé dans la galette.
L'usage de la fève remonte aux Grecs anciens qui l'utilisaient pour l'élection de leurs magistrats. Ce symbole a été repris par les romains qui l'utilisaient comme « bulletin de vote » pour élire le roi du festin lors des fêtes des Saturnales, des rassemblements populaires pour célébrer le solstice d'hiver, entre décembre et janvier.
C'est au Moyen Age que pour éviter toute tricherie, la fève comestible aurait été remplacée par une fève en porcelaine.

Certains boulangers en mettent parfois deux lorsque la galette est grande. Oui, DEUX !!! Lorsque tu as la fève, tu mets la couronne.

En quelle matière est faite la couronne des rois ?

La couronne est fabriquée en carton, en papier doré ou en tissu.

Article de Rose, Elisa et Kate 6e — Dessin de Rose



Source : https://www.wikiwand.com ; https://fr.wikipedia.org ; https://culturezvous.com ; https://www.nationalgeographic.fr ; https://www.cuisineaz.com ; https://jemangefrancais.com ; https://culturezvous.com ; https://www.mariefrance.fr ; https://www.rtl.fr ; https://lesrecettes.org ; https://www.ouest-france.fr

Rose 6eF

… Le QUIZ de la galette… ^^

A- Comment s'appelle le collectionneur de fèves ? Fèvophile - Fabophile - Fablophile

B- Qui a-t-il dans la galette des rois ? Une fève en céramique – Une fève haricot – Une couronne

C- A quelle date est célébrée l'Epiphanie ? 1 janvier— 6 janvier – 13 janvier - 7 février

D- Quelle est l'aliment manger durant l'épiphanie ? Une galette – Un mille-feuille – Un sablé

E- Qui a inventé la fève ? Les Romains – Les rois - Les Grecs

F- Que symbolise la fève ? La fête – la Reine - La renaissance

G– Que signifie le mot épiphanie ? La révélation —La lévitation — L'apparition

! Attention une question peut avoir plusieurs réponses…

Quiz de Kate et Elisa et Dessin de Rose6e

Réponses : A : Fabophile / B : Une fève haricot ou en céramique / C : 6 janvier / D : Une Galette / E : Les Grecs / F : La renaissance / G : La révélation

Divers

Comment fabriquer du papyrus égyptien ?

Pour commencer, le papyrus est une plante que l'on trouve dans les endroits marécageux notamment sur les bords du Delta du Nil en Égypte.

Les Égyptiens ont commencé à utiliser cette plante pour faire du papier au IIIème millénaire av. J.-C. et peut-être même avant. Elle leur a servi à faire du papier durant près de 40 siècle puis les traditions se sont perdues au fil des siècles et aujourd'hui, il n'y a quasiment plus personne qui fasse encore du papyrus égyptien.

Pour faire du papyrus il faut :
un plan de travail, un couteau, des tiges de papyrus, une grosse pierre, un maillet et son matériel d'art plastique.

Etape 1 : Retirer l'écorce des tiges de papyrus (qui ont une forme triangulaire).

Etape 2 : Couper la moelle de la tige en fines lamelles verticales . (Autre technique : tremper les lamelles dans de l'eau pour les assouplir avant de les mettre côte à côte).

Etape 3 : Placer les lamelles les unes à côté des autres horizontalement et par-dessus celles-ci, rajouter une autre couche de lamelles verticalement.

Etape 4 : Pour sécher la future feuille de papyrus, la marteler à l'aide d'un maillet.

Etape 5 : Lisser la surface de la feuille avec une pierre.

Etape 6 : (optionnelle) Coller des feuilles de papyrus entres elles pour former un rouleau.

Enfin, prenez votre matériel de peinture pour décorer le papyrus.

Article d'Eliane V. 4e

Sources : https://lelivredesmorts.wordpress.com ; https://www.cnrs.fr ; https://ekladata.com ; http://nefernathy.e-monsite.com Crédit photos : https://commons.wikimedia.org

La dystopie, qu'est-ce que c'est ?

Dystopie, est un mot du grec ancien **dystopia**, composé de dys « mauvais » et de topos « endroit, lieu, place », littéralement « mauvais endroit ».

La dystopie est un récit de fiction qui décrit un monde utopique sombre.

La différence principale entre l'utopie et la dystopie est que la dystopie est une version sombre du future alors que l'utopie au contraire est plutôt un idéale une version parfaite de l'avenir.

La dystopie est un genre artistique dont le fondateur est John Stuart Mill. On le retrouve dans des œuvres cinématographiques et littéraires mais également dans des jeux vidéo.

Plusieurs livres sont inspirés de ce genre littéraire comme par exemple les livres ci-dessous :

Article de Zoé 6e

Source : https://www.babelio.com ; https://fr.wikipedia.org/
Crédit photo : image clipart



Divergente de Véronica Roth

Gone de Michael Grant



La sélection de Kiera Cass



Promise de Ally Condie



Hunger games de Suzanne Collins



Néo de Michel Bussi

Comment se pratique le golf ?

Le golf est un sport qui consiste à taper dans une balle avec un club. Le but est de mettre la balle dans le trou en faisant le moins de coup possible.

Voici l'interview d'un ancien directeur de golf

Pourquoi avez-vous voulu être directeur d'un golf ?

Après 15 ans en tant que pilote de chasse, j'ai eu l'opportunité de prendre la direction d'un golf à Cognac avant de venir en région parisienne dans le Vexin. Puis j'ai travaillé au golf de Saint Nom la Bretèche pendant 20 ans.

Quelles sont les règles du jeu ?

Les règles sont simples et compliquées .Il faut jouer la balle tel que nous la trouvons, sans la déplacer exception faite au départ de chaque trou. Il faut compter les coups. Les joueurs sont responsables de leur score.

Est-ce que c'est difficile d'y jouer ? Pourquoi ?

C'est difficile au début car il n'est pas facile de frapper la balle et de l'envoyer où l'on veut.

Autre chose à dire ?

Avant d'aller sur le parcours, il faut au moins faire un an de practice avec les conseils d'un professeur. Le parcours dur environs quatre heures. On commence à sentir la fatigue vers la moitié du parcours et les coups deviennent plus aléatoires.

Golfeur au putter.

Golfeur sur le green au départ.

Le golf son matériel et son vocabulaire

Il existe différents clubs de golf :

Le driver est utilisé au départ pour aller le plus loin possible.

Les bois servent à taper le plus loin possible.

Les fers il existe différents types de fer pour remettre la balle au centre du parcours et de se rapprocher du trou.

Le pitch/sandwedge permet de mettre la balle sur le Green.

Le putter permet de rentrer la balle dans le trou.

Un peu de vocabulaire :

-Le bunker c'est un obstacle du parcours

- le green est l'endroit où se situe le drapeau et c'est le seul endroit où il est interdit de taper la balle avec tous les clubs sauf le putter.

Le fairway est la pelouse la plus grande et parfois la plus foncée. Il permet de délimiter le parcours.

Le tee sert à lever la balle au départ pour bien taper avec la driver.

Interview de Philippe Archambeaud et article de Charlotte 6e

Crédit photos : www.wikimedia.org

BD

Devoirs et en avant la musique ! :)



Musique + Devoirs = impossible

Faustette